

The Hashira System®

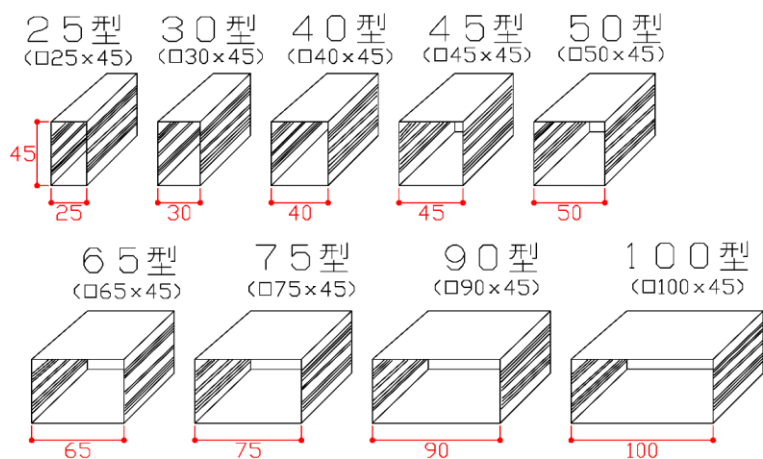

角型間仕切下地

製品LINEUP

角型間仕切下地(角スタッド)

＜製品の特長＞

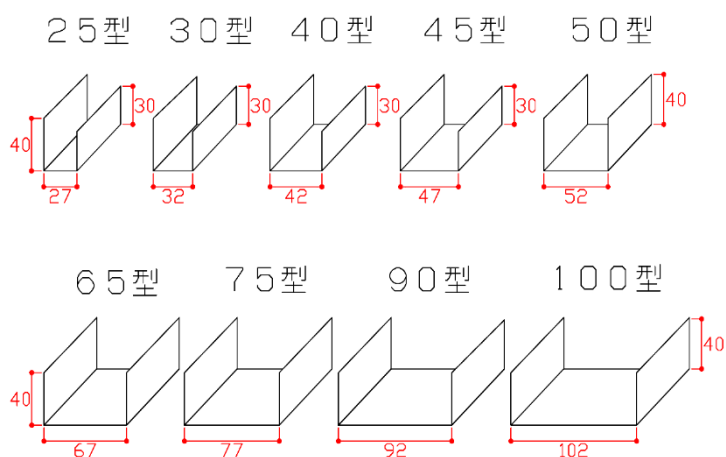
角型間仕切下地材はコーナーで
かしめてある為、ねじれ難く、
角がきちりと出ております。
又、かしめが絶対にはずれない構造となっております。



サイズ (記号)	板厚	0.4	0.45	0.5
25型 (H-25) □25×45		-	○	△
30型 (H-30) □30×45		-	-	△
40型 (H-40) □40×45		○	-	△
45型 (H-45) □45×45		○	-	△
50型 (H-50) □50×45		○	-	△
65型 (H-65) □65×45		○	○	△
75型 (H-75) □75×45		-	○	△
90型 (H-90) □90×45		-	○	△
100型 (H-100) □100×45		-	○	△

○印は通常生産可能 △印は受注生産

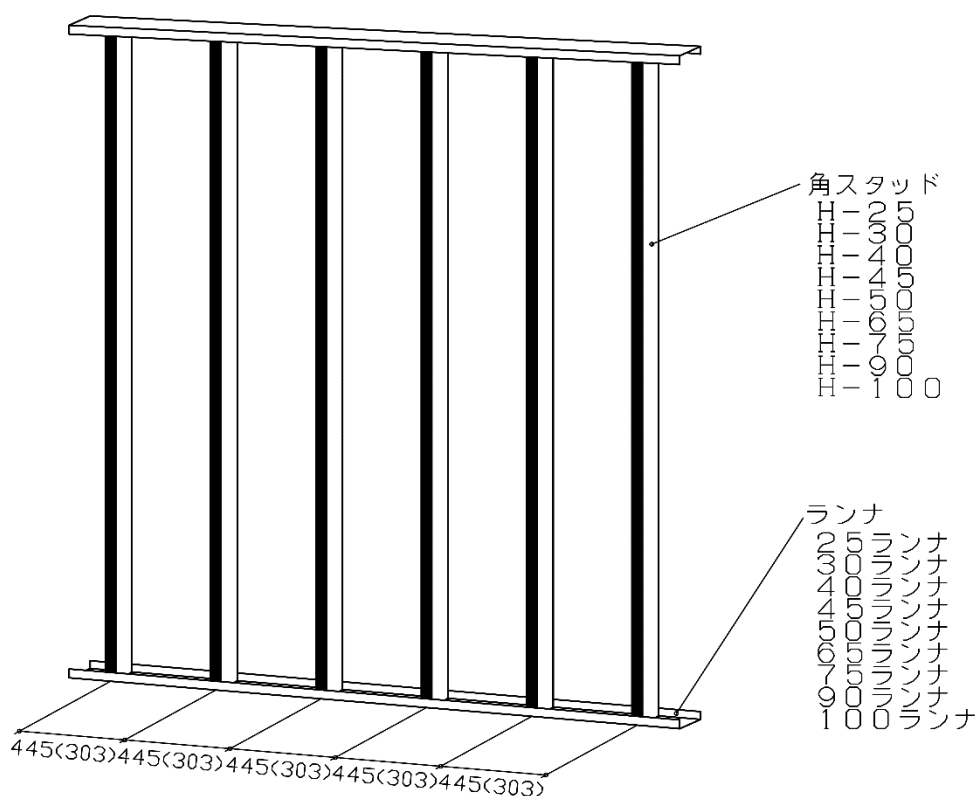
ランナ



長さ：4000mm 板厚：0.5mm以上

25ランナ	STR-25
30ランナ	STR-30
40ランナ	STR-40
45ランナ	STR-45
50ランナ	STR-50
65ランナ	STR-65
75ランナ	STR-75
90ランナ	STR-90
100ランナ	STR-100

角型間仕切下地 施工例



使用スタッドの厚み及び配置ピッチなどは諸条件により異なりますので、各営業担当にお問い合わせください。

角型間仕切下地 断面性能表

板厚	寸法 H×W	単位 重量 kg/m ²	断面積 cm ²	断面二次モーメント cm ⁴		断面係数 cm ³	断面二次半径 cm	
				Jx	Jy	Z	ix	iy
0.4	40x45	0.57	0.805	2.2	2.44	1.1	1.65	1.74
	45x45	0.6	0.845	2.87	2.64	1.28	1.84	1.77
	50x45	0.63	0.885	3.65	2.84	1.46	2.03	1.79
	65x45	0.727	1.00	6.66	3.44	2.05	2.59	1.85
0.45	25x45	0.640	0.8139	0.9187	2.155	0.735	1.062	1.627
	65x45	0.924	1.176	7.989	3.946	2.458	2.606	1.832
	75x45	0.988	1.257	10.98	4.378	2.928	2.956	1.866
	90x45	1.100	1.399	16.95	5.058	3.767	3.481	1.901
	100x45	1.170	1.489	21.73	5.504	4.346	3.820	1.923
0.5	25x45	0.705	0.8967	1.007	2.378	0.806	1.060	1.628
	30x45	0.744	0.9467	1.518	2.625	1.012	1.266	1.665
	40x45	0.823	1.047	2.902	3.120	1.451	1.665	1.726
	45x45	0.862	1.097	3.787	3.368	1.683	1.858	1.752
	50x45	0.902	1.147	4.809	3.616	1.924	2.048	1.776
	65x45	1.019	1.297	8.761	4.358	2.696	2.599	1.833
	75x45	1.098	1.397	12.19	4.853	3.251	2.954	1.864
	90x45	1.216	1.547	18.67	5.596	4.149	3.474	1.902
	100x45	1.295	1.647	23.95	6.091	4.790	3.813	1.923

株式会社 佐藤型鋼製作所

□本社

〒732-0802 広島県広島市西区三滝本町2丁目24-24
TEL: 082-237-1962(代) FAX: 082-237-4703

□吉田工場

【JIS A 6517 日本産業規格認証取得工場 TC 0616001】
〒731-0524 広島県安芸高田市吉田町川本180
TEL: 0826-43-1346(代) FAX: 0826-43-1876

□広島流通センター

〒731-0523 広島県安芸高田市吉田町山手713-1
TEL: 0826-43-1982(代) FAX: 0826-43-1983

□東京営業所

〒104-0031 東京都中央区京橋3-3-14
TEL: 03-6281-9170(代) FAX: 03-6281-9171

□千葉流通センター

〒299-0107 千葉県市原市姉崎海岸38
TEL: 0436-60-7661(代) FAX: 0436-60-7672